



**Edition 2018  
en chiffres**

## Répartition des inscrits : Nationalement



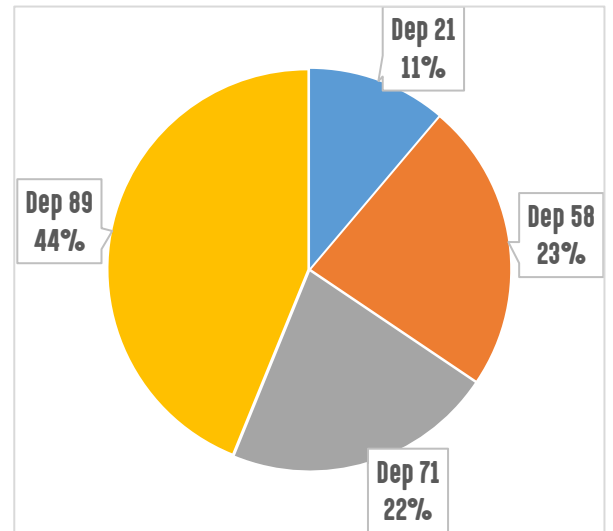
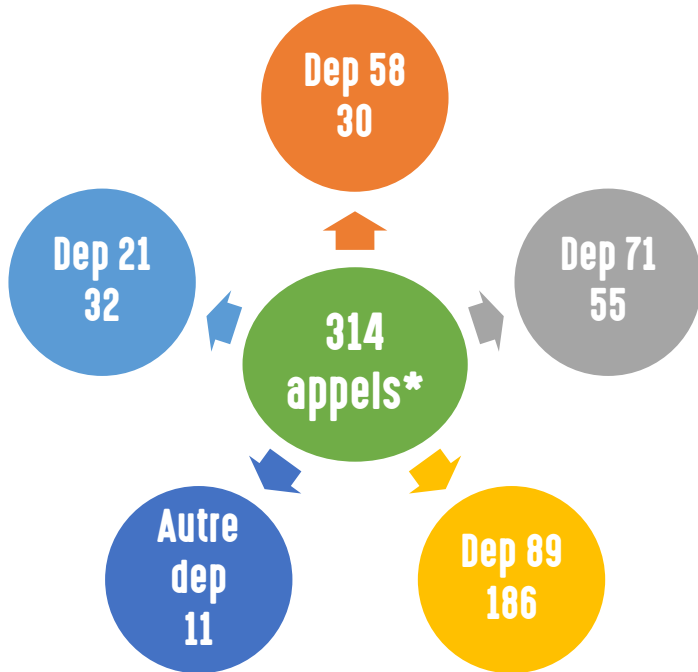
## Sur la Bourgogne Franche-Comté

		2016	2017	2018
21	Côte d'or	1 523	1 274	2 073
58	Nièvre	529	449	778
71	Saône et Loire	1 193	1 169	1 665
89	Yonne	858	769	1 255
	<b>Total Bourgogne</b>	<b>4 103</b>	<b>3 661</b>	<b>5 771</b>
25	Doubs	1 477	1 260	1 929
39	Jura	591	530	845
70	Haute Saône	674	527	843
90	Territoire Belfort	345	300	434
	<b>Total Franche-Comté</b>	<b>3 087</b>	<b>2 617</b>	<b>4 051</b>
	<b>Total général BFC</b>	<b>7 190</b>	<b>6 278</b>	<b>9 822</b>
	<b>Total France</b>	<b>177 341</b>	<b>156 678</b>	<b>239 593</b>



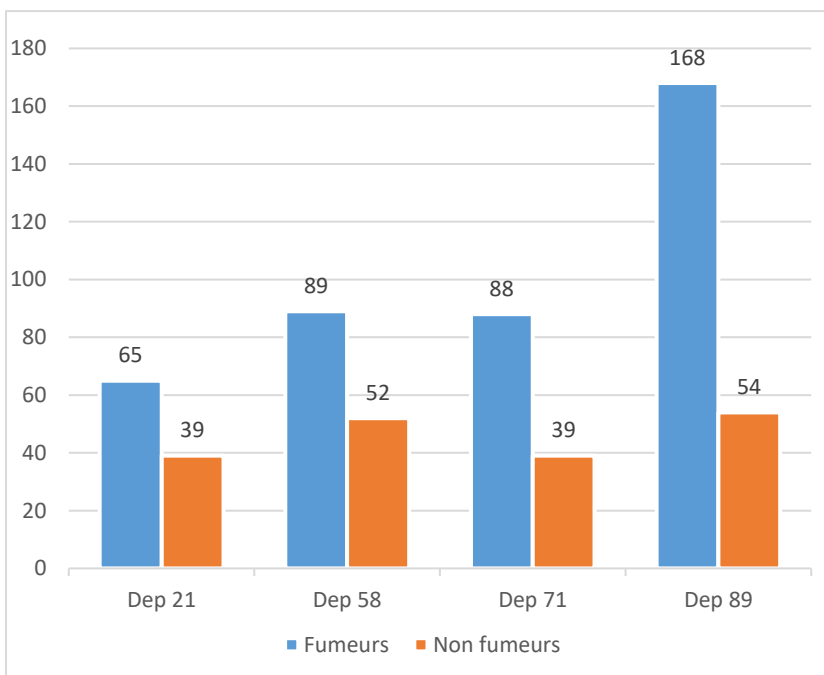
## Tab'agir dans la Bourgogne

**C'est 1 298 personnes sensibilisées** ↴



\*en octobre et novembre 2018

↴ **Dont 410 ont effectué le test de monoxyde de carbone**



**215 ♂**

**195 ♀**